

**GEIGER**<sup>®</sup>  
SEIT 1852



PARKETTBODEN  
ZUBEHÖR

**PERSEUS**<sup>®</sup>  
EXCLUSIV ONE | TWO

# SINUS® - SPACHELMASSE UND KLEBER



## SINUS® -SORTIMENT:

- › Universal-Spachtelmasse
- › Parkettkleber
- › Multivoranstrich

### SINUS® XL UNIVERSAL-SPACHELMASSE

- Ausgleichen von z. B. Zement-, Calciumsulfat-estrichen, Beton und Altuntergründen
- Zur Herstellung von ebenen Untergründen zur Verlegung von Parkett
- Zur Aufnahme von textilen und elastischen Bodenbelägen



### SINUS® PARKETTKLEBER

- Besonders geeignet zur Verklebung aller Arten von Mehrschichtparkett
- Zur Verlegung von klein- und mittel-großem Massivparkett bis 9 cm Breite
- Zur Verlegung auf allen geeigneten, auch beheizten, Untergründen



### SINUS® MULTIVORANSTRICH UNIVERSAL-DISPERSIONS- GRUNDIERUNG

- Zum Grundieren von Zement-, Calciumsulfat- und Gussasphaltuntergründen
- Als Haftvermittler auf Altuntergründen
- Zur Herstellung einer einheitlichen Saugfähigkeit



## SINUS® - von GEIGER

Ob zum Ausgleichen und Vorbereiten des Untergrunds oder zum Verkleben des Parketts – die SINUS®-Produkte von GEIGER sind vielfach in der Praxis erprobt und genügen höchsten Ansprüchen.

# POLLUX<sup>®</sup> - METALLPROFILE

## 401 ABSCHLUSSPROFIL

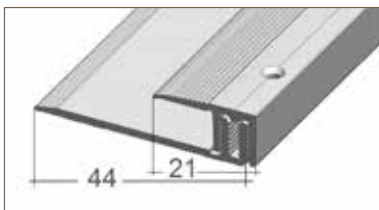
für Beläge 6,5 - 16 mm  
(breites Basisprofil), 2-teilig

### Farben/Material

Silber eloxiert, gold eloxiert, bronze eloxiert,  
sandfarben eloxiert, Edelstahloptik

### Längen

90, 100, 270 cm



## 403 ÜBERGANGSPROFIL

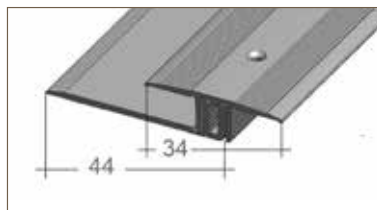
für Beläge 6,5 - 16 mm  
(breites Basisprofil), 2-teilig

### Farben/Material

Silber eloxiert, gold eloxiert, bronze eloxiert,  
sandfarben eloxiert, Edelstahloptik

### Längen

90, 100, 270 cm



## 405 ANPASSUNGSPROFIL

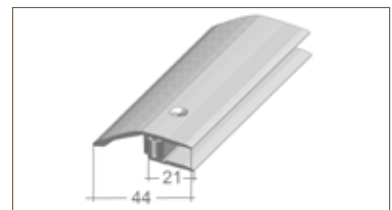
für Beläge 6,5 - 16 mm  
2-teilig

### Farben/Material

Silber eloxiert, gold eloxiert, bronze eloxiert,  
sandfarben eloxiert, Edelstahloptik

### Längen

90, 100, 270 cm

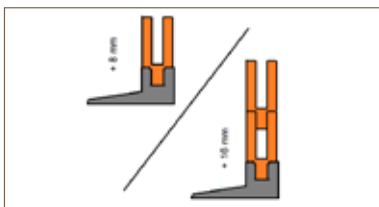


## 407 PROFILERHÖHUNG

für 2-teilige Profile (1 Blister à  
3 Profilerhöhungen ausreichend  
für 90 bzw. 100 mm)

### Farben/Material

Silber eloxiert



## 408 FLEX-ANPASSUNGSPROFIL

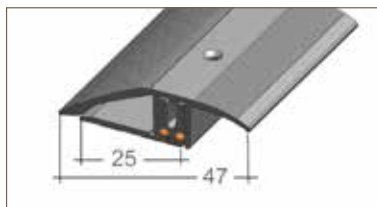
schwenkbar von 0 - 23 mm,  
bzw. 6,5 - 24 mm, 2-teilig

### Farben/Material

Silber eloxiert, gold eloxiert, bronze eloxiert,  
sandfarben eloxiert, Edelstahloptik

### Längen

90, 100, 270 cm



## 409 FLEX-ÜBERGANGSPROFIL

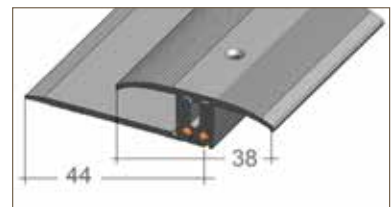
schwenkbar von 0 - 23 mm,  
bzw. 6,5 - 24 mm, 2-teilig

### Farben/Material

Silber eloxiert, gold eloxiert, bronze eloxiert,  
sandfarben eloxiert, Edelstahloptik

### Längen

90, 100, 270 cm



## POLLUX<sup>®</sup> - von GEIGER

- › Abschlussprofile
- › Übergangprofile
- › Anpassungsprofile
- › Profilerhöhung
- › Flex-Anpassungsprofil

POLLUX<sup>®</sup> Ob Abschluss- oder Übergangsschienen. POLLUX<sup>®</sup> sind hochwertige Metallprofile die Ihren PERSEUS-Parkettboden stabil, langlebig und formvollendet abschließen.

Bei weiteren Wünschen wenden Sie sich bitte an unsere Fachberater.

# GEIGER SOCKELLEISTEN

Erst die passende Fußleiste gibt Böden einen sauberen Abschluss und sorgt für eine gepflegte Optik im Raum. Die hochwertigen Sockelleisten von GEIGER sind genau auf die PERSEUS®-Parkettböden abgestimmt. Auf Anfrage bieten wir Ihnen auch die passende Leiste zu Ihrem Parkettboden an.

## **PROFIL 6119 CUBE**

FOLIERT MDF KERN  
WEISS LACKIERT RAL 9010  
Länge: 2400 mm  
Höhe: 95 mm, Stärke: 15 mm




## **PROFIL 6443 PROFILIERT**

FOLIERT MDF KERN  
WEISS LACKIERT RAL 9010  
Länge: 2400 mm  
Höhe: 96 mm, Stärke: 18 mm



## **PROFIL 6001 SCHRÄG**

FURNIERT FICHTE WEICHHOLZKERN  
WEISS LACKIERT RAL 9010  
Länge: 2500 mm  
Höhe: 38 mm, Stärke: 19 mm





**PROFIL 6006  
ABGERUNDET**

FURNIERT FICHTE WEICHHOLZKERN  
WEISS LACKIERT RAL 9010

Länge: 2500 mm

Höhe: 70 mm, Stärke: 15 mm



**PROFIL 6008  
CUBE**

FURNIERT FICHTE WEICHHOLZKERN  
WEISS LACKIERT RAL 9010

Länge: 2500 mm

Höhe: 60 mm, Stärke: 16 mm



**PROFIL 6019  
S-PROFIL**

FURNIERT FICHTE WEICHHOLZKERN  
WEISS LACKIERT RAL 9010

Länge: 2500 mm

Höhe: 60 mm, Stärke: 22 mm



**PROFIL 6030  
S-PROFIL**

FURNIERT FICHTE WEICHHOLZKERN  
WEISS LACKIERT RAL 9010

Länge: 2500 mm

Höhe: 40 mm, Stärke: 22 mm



**PROFIL 6117  
CUBE**

FURNIERT FICHTE WEICHHOLZKERN  
WEISS LACKIERT RAL 9010

Länge: 2500 mm

Höhe: 80 mm, Stärke: 18 mm



**PROFIL 6186  
CUBE**

FURNIERT FICHTE WEICHHOLZKERN  
WEISS LACKIERT RAL 9010

Länge: 2500 mm

Höhe: 40 mm, Stärke: 16 mm



Mit freundlicher Empfehlung: