

GEIGER[®]
SEIT 1852



CV BELAG
ZUBEHÖR & PFLEGE

HERKULES[®]

SINUS® - SPACHELMASSE UND KLEBER

SINUS® - von GEIGER

Ob zum Ausgleichen und Vorbereiten des Untergrunds oder zum Verkleben des CV Belags - die SINUS®-Produkte von GEIGER sind vielfach in der Praxis erprobt und genügen höchsten Ansprüchen.

SINUS® GRUNDI UNIVERSAL-DISPERSIONS- GRUNDIERUNG

- Zum Grundieren von Zement-, Calciumsulfat- und Gussasphaltuntergründen
- Als Haftvermittler auf Altuntergründen
- Zur Herstellung einer einheitlichen Saugfähigkeit



SINUS® ZEMENTI ZEMENTÄRE UNIVERSAL- SPACHELMASSE

- Ausgleichen von z. B. Zement-, Calciumsulfat-estrichen, Beton und Altuntergründen
- Zur Herstellung von ebenen Untergründen zur Verlegung von Parkett
- Zur Aufnahme von textilen und elastischen Bodenbelägen



SINUS® GIPSI ANHYDRIT-SPACHELMASSE

- Ausgleichen von z. B. Zement-, Calciumsulfatestrichen, Beton und Altuntergründen
- Zur Herstellung von ebenen Untergründen zur Verlegung von Parkett
- Zur Aufnahme von textilen und elastischen Bodenbelägen



SINUS® DEKI FASERVERSTÄRKER EINSEIT- KLEBSTOFF

- Hohe Anfangshaftung, für eine sichere Belagsarretierung
- Gute Weichmacherbeständigkeit
- Faserverstärkt, für verminderte Fugenbildung



SINUS® MUCKI UNIVERSELLER DISPERSIONS- KLEBSTOFF, MULTIKLEBER

- homogenen PVC-Belägen in Bahnen und Platten
- PVC-Verbundbelägen mit textiler Rückseite
- CV-Belägen, Linoleum im Bahnen und Platten
- Tuftingbelägen mit Textilrücken
- Kautschukbelägen bis 2 mm Dicke



SINUS® -SORTIMENT:

- › Universal-Dispensionsgrundierung
- › Universal-Spachtelmasse
- › Anhydritspachtelmasse
- › Faserverstärkter Designbelagsklebstoff
- › Universeller Dispensionsklebstoff, Multikleber
- › Multivoranstrich
- › Design- und CV-Kleber

SINUS® MULTIVORANSTRICH UNIVERSAL-DISPERSIONS- GRUNDIERUNG

- Zum Grundieren von Zement-, Calciumsulfat- und Gussasphaltuntergründen
- Als Haftvermittler auf Altuntergründen
- Zur Herstellung einer einheitlichen Saugfähigkeit



SINUS® AS ANHYDRIT-SPACHELMASSE

- Ausgleichen von z. B. Zement-, Calciumsulfat-estrichen, Beton und Altuntergründen
- Zur Herstellung von ebenen Untergründen zur Verlegung von textilen und elastischen Bodenbelägen
- Zur Aufnahme von Mehrschichtparkett in Verbindung mit elastischen Klebstoffen, z. B. mit Sinus® Parkettkleber



SINUS® XL UNIVERSAL-SPACHELMASSE

- Ausgleichen von z. B. Zement-, Calciumsulfat-estrichen, Beton und Altuntergründen
- Zur Herstellung von ebenen Untergründen zur Verlegung von Parkett
- Zur Aufnahme von textilen und elastischen Bodenbelägen



SINUS® DESIGNKLEBER FASERVERSTÄRKER KLEB- STOFFE FÜR DESIGNBELÄGE

- Hohe Anfangshaftung, für eine sichere Belagsarretierung
- Harte Klebstoffriefe, minimiertes Resteindrucksverhalten
- Faserverstärkt, für verminderte Fugenbildung



POLLUX® - METALLPROFILE



Übergangprofile eignen sich speziell für die professionelle Gestaltung eines Übergangs zwischen unterschiedlichen Bodenbelägen, hier können mit einem passenden Profil auch Lücken oder Höhen ausgeglichen werden.

Wir führen die passenden Metallprofile aus Aluminium und Edelstahl um Ihr Verlegeergebnis zu perfektionieren. Generell sollte vor der Verlegung geprüft werden, ob das Profil verschraubt oder geklebt werden soll. Haben Sie z. B. eine Fußbodenheizung installiert, sollte bevorzugt die Klebevariante des Profiles genommen werden um weitreichende Schäden zu vermeiden!

Bei weiteren Fragen und Wünschen wenden Sie sich bitte an unsere Fachberater, diese stehen Ihnen für eine weitere Beratung gerne zur Verfügung.

POLLUX[®] - METALLSCHIENEN

Aluminium eloxiert



Dekor



Metall massiv




RAL-Pulver



Ob Abschluss- oder Übergangsschienen, POLLUX[®] sind hochwertige Metallprofile die Ihren HERKULES[®]-CV Belag stabil, langlebig und formvollendet abschließen. POLLUX[®]-Metallschienen in unterschiedlichen Farbnuancen und Dekoren.

POLLUX[®] - von GEIGER

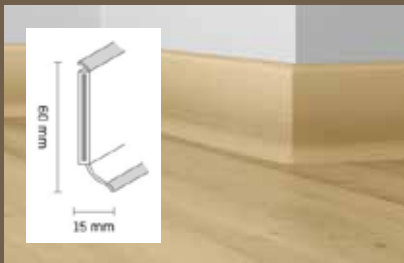
- › Abschlussprofile
- › Übergangprofile
- › Anpassungsprofile
- › Profilerhöhung
- › Flex-Anpassungsprofil



GEIGER SOCKELLEISTEN

Erst die passende Fußleiste gibt Böden einen sauberen Abschluss und sorgt für eine gepflegte Optik im Raum. Die hochwertigen Sockelleisten von GEIGER sind genau auf den HERKULES®-Böden abgestimmt. Auf Anfrage bieten wir Ihnen auch die passende Leiste zu Ihrem CV Belag an.


KERN SOCKELLEISTEN S 60
SOCKELLEISTE MIT HARTKERN
UND DICHTLIPPE
in verschiedenen Farben passend
zum Bodenbelag
Länge: 5150 mm
Höhe: 60 mm, Stärke: 15 mm



KERN SOCKELLEISTEN EP 60/13
SOCKELLEISTE MIT HARTKERN
UND DICHTLIPPE
in verschiedenen Farben passend
zum Bodenbelag
Länge: 2500 mm
Höhe: 60 mm, Stärke: 13 mm



POLLUX® CUBU SOCKELLEISTE
SOCKELLEISTE MIT HARTKERN
UND DICHTLIPPE
in verschiedenen Farben passend
zum Bodenbelag
Länge: 2500 mm
Höhe: 60 mm, Stärke: 13 mm



PFLEGE CV BODEN



DR. SCHUTZ[®]
FUSSBODENREINIGER
R 1000

- Wischpflege für alle Böden
- Reinigt und pflegt
- Rutschhemmend und schmutzabweisend



DR. SCHUTZ[®]
GRUNDREINIGER R

- Entfernt mühelos Pflegefilme
- Ausgesprochen ergiebig
- Universell einsetzbar auf allen elastischen Böden



DR. SCHUTZ[®]
PU REINIGER 0,75L/ 5L/10L

- Streifenfreie Reinigung
- Kein Auslaugen der Oberfläche
- Für alle Designböden & CV Beläge



Mit freundlicher Empfehlung: