

GEIGER[®]
SEIT 1852



PARKETTODEN
2024

CHARISMA

ÄSTHETIK AUF HÖCHSTER STUFE



Die Ästhetik eines Raumes gelangt über die Treppe zu ihrer Vollendung. Darum wird zu jedem Parkett die passende Treppe - im selben Format, in derselben Holzart, Farbe und Oberflächenveredelung wie das Parkett selbst gefertigt. Ein durchgängiges Design ergibt ein harmonisches Gesamtbild, Parkett und Treppe werden zu einer Einheit.

Unsere intelligente Lösung: Bei uns bekommen Sie Boden und Treppe aus einer Hand, das garantiert bestmögliche Farbgleichheit. Für den optimalen Abschluss sorgen perfekt passende Leisten. Die Kopf- und Wandschutzleisten werden optimal an die Treppe angepasst. Die einzelnen Elemente verschmelzen so zu einer stilvollen Gesamtkomposition.

STUFENKANTEN- PROFIL 40 MM

klassisches Stufenprofil



STUFENKANTEN- PROFIL 58 MM

Stufenprofil ideal zum
Abdecken bestehender
Stufen



BLOCKSTUFEN- PROFIL

lässt alte Stufen-
konstruktionen völlig
verschwinden



BLOCKSTUFEN- PROFIL STIL

für ein vollendetes
Design: fugenlose Ab-
deckung für alte Stufen



IHRE VORTEILE AUF EINEN BLICK

- › Boden und Treppe aus einer Hand
- › Absolute Farbgleichheit
- › Ideal für Renovierungen

SINUS® SPACHELMASSE UND KLEBER

SINUS® von GEIGER

Ob zum Ausgleichen und Vorbereiten des Untergrunds oder zum Verkleben des Parketts – die SINUS®-Produkte von GEIGER sind vielfach in der Praxis erprobt und genügen höchsten Ansprüchen.

SINUS® XL UNIVERSAL-SPACHELMASSE

- Ausgleichen von z. B. Zement-, Calciumsulfat-estrichen, Beton und Altuntergründen
- Zur Herstellung von ebenen Untergründen zur Verlegung von Parkett
- Zur Aufnahme von textilen und elastischen Bodenbelägen



SINUS® PARKETTKLEBER

- Besonders geeignet zur Verklebung aller Arten von Mehrschichtparkett
- Zur Verlegung von klein- und mittelgroßem Massivparkett bis 9 cm Breite
- Zur Verlegung auf allen geeigneten, auch beheizten, Untergründen





SINUS® MULTIVORANSTRICH UNIVERSAL-DISPERSIONS- GRUNDIERUNG

- Zum Grundieren von Zement-, Calciumsulfat- und Gussasphaltuntergründen
- Als Haftvermittler auf Altuntergründen
- Zur Herstellung einer einheitlichen Saugfähigkeit



SINUS®-SORTIMENT:

- › Universal-Spachtelmasse
- › Parkettkleber
- › Multivoranstrich

POLLUX® METALLPROFILE

POLLUX® von GEIGER

Ob Abschluss- oder Übergangsschienen.

POLLUX sind hochwertige Metallprofile die Ihren CHARISMA-Parkettboden stabil, langlebig und formvollendet abschließen.

POLLUX® -SORTIMENT

- › Abschlussprofile
- › Übergangprofile
- › Anpassungsprofile
- › Profilerhöhung
- › Flex-Anpassungsprofil

401 ABSCHLUSSPROFIL

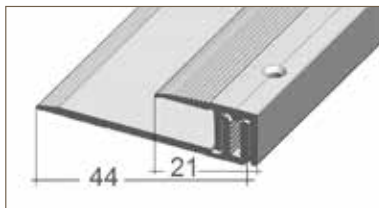
für Beläge 6,5 - 16 mm
(breites Basisprofil), 2-teilig

Farben/Material

Silber eloxiert, gold eloxiert, bronze eloxiert,
sandfarben eloxiert, Edelstahl optik

Längen

90, 100, 270 cm

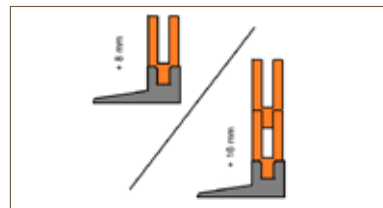


407 PROFILERHÖHUNG

für 2-teilige Profile (1 Blister à
3 Profilerhöhungen ausreichend
für 90 bzw. 100 mm)

Farben/Material

Silber eloxiert



403 ÜBERGANGSPROFIL

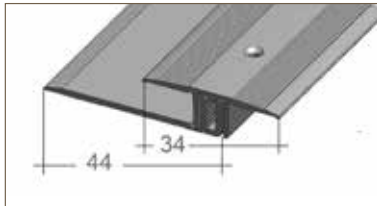
für Beläge 6,5 - 16 mm
(breites Basisprofil), 2-teilig

Farben/Material

Silber eloxiert, gold eloxiert, bronze eloxiert,
sandfarben eloxiert, Edelstahloptik

Längen

90, 100, 270 cm



405 ANPASSUNGSPROFIL

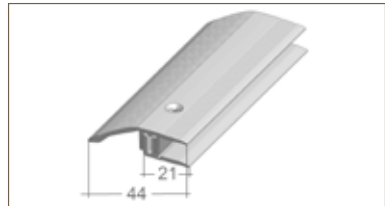
für Beläge 6,5 - 16 mm
2-teilig

Farben/Material

Silber eloxiert, gold eloxiert, bronze eloxiert,
sandfarben eloxiert, Edelstahloptik

Längen

90, 100, 270 cm



408 FLEX-ANPASSUNGSPROFIL

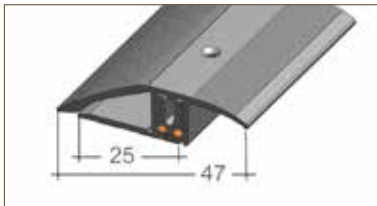
schwenkbar von 0 - 23 mm,
bzw. 6,5 - 24 mm, 2-teilig

Farben/Material

Silber eloxiert, gold eloxiert, bronze eloxiert,
sandfarben eloxiert, Edelstahloptik

Längen

90, 100, 270 cm



409 FLEX-ÜBERGANGSPROFIL

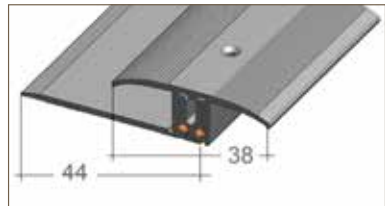
schwenkbar von 0 - 23 mm,
bzw. 6,5 - 24 mm, 2-teilig

Farben/Material

Silber eloxiert, gold eloxiert, bronze eloxiert,
sandfarben eloxiert, Edelstahloptik

Längen

90, 100, 270 cm



GEIGER SOCKELLEISTEN



Erst die passende Fußleiste gibt Böden einen sauberen Abschluss und sorgt für eine gepflegte Optik im Raum. Die hochwertigen Sockelleisten von GEIGER sind genau auf die CHARISMA-Parkettböden abgestimmt. Auf Anfrage bieten wir Ihnen auch die passende Leiste zu Ihrem Parkettboden an.

PROFIL 6119**CUBE**

FOLIERT MDF KERN
WEISS LACKIERT RAL 9010

Länge: 2400 mm

Höhe: 95 mm, Stärke: 15 mm

**PROFIL 6443****PROFILIERT**

FOLIERT MDF KERN
WEISS LACKIERT RAL 9010

Länge: 2400 mm

Höhe: 96 mm, Stärke: 18 mm




GEIGER SOCKELLEISTEN

PROFIL 6001 SCHRÄG

FURNIERT FICHTE WEICHHOLZKERN
WEISS LACKIERT RAL 9010

Länge: 2500 mm

Höhe: 38 mm, Stärke: 19 mm



PROFIL 6006 ABGERUNDET

FURNIERT FICHTE WEICHHOLZKERN
WEISS LACKIERT RAL 9010

Länge: 2500 mm

Höhe: 70 mm, Stärke: 15 mm



PROFIL 6008 CUBE

FURNIERT FICHTE WEICHHOLZKERN
WEISS LACKIERT RAL 9010

Länge: 2500 mm

Höhe: 60 mm, Stärke: 16 mm



PROFIL 6019 S-PROFIL

FURNIERT FICHTE WEICHHOLZKERN
WEISS LACKIERT RAL 9010

Länge: 2500 mm

Höhe: 60 mm, Stärke: 22 mm



PROFIL 6030

S-PROFIL

FURNIERT FICHTE WEICHHOLZKERN
WEISS LACKIERT RAL 9010

Länge: 2500 mm

Höhe: 40 mm, Stärke: 22 mm



PROFIL 6186

CUBE

FURNIERT FICHTE WEICHHOLZKERN
WEISS LACKIERT RAL 9010

Länge: 2500 mm

Höhe: 40 mm, Stärke: 16 mm



PROFIL 6117

CUBE

FURNIERT FICHTE WEICHHOLZKERN
WEISS LACKIERT RAL 9010

Länge: 2500 mm

Höhe: 80 mm, Stärke: 18 mm



MIT FREUNDLICHER EMPFEHLUNG:

Holz ist ein Naturprodukt. Abweichungen in Farbe, Struktur und Maserung sind bei dem Endprodukt möglich und stellen keinen Reklamationsgrund dar. Technische Änderungen und drucktechnische bedingte Farbabweichungen/ Irrtümer vorbehalten | August 2019 | Fotos: © Weitzer Parkett GmbH & Co. KG, Weiz | Gestaltung: JG

GEIGER GRUPPE ASCHAFFENBURG MILTENBERG HEIDELBERG
MÜNCHEN KÖLN KOBLENZ SUHL

geiger-gh.de
info@geiger-gh.de
Tel. 0800 - 4344 378

HOLZ

TEXTIL

ELASTISCH

ZUBEHÖR