

GEIGER[®]
SEIT 1852



DESIGNBELAG
2026

ORBIT[®] TRIO

IHR STARKER PARTNER IM BEREICH DESIGNBELAG

Der Name **GEIGER** steht heute für ein modernes, zukunftsorientiertes Großhandelsunternehmen für Holz, Holzprodukte für den Innenausbau und Bodenbeläge aller Art.

Knapp 200 namhafte Hersteller beliefern das Unternehmen mit Qualitätsprodukten. Die starken **GEIGER**-Eigenmarken sind ein wesentlicher Bestandteil des umfassenden Sortiments.

Über 100 Mitarbeiter sorgen im Sinne der Kunden an allen Standorten für kompetente und freundliche Beratung, erstklassigen Service und für ein in Breite und Tiefe ausgefeiltes Sortiment.

Höchste Qualität, ein zuverlässiger Lieferservice und die hohe Warenverfügbarkeit werden durch intelligente Dienstleistungen rund um das Produkt abgerundet.

Der von Ehrlichkeit, Respekt, Toleranz, Vertrauen und Wertschätzung geprägte Umgang aller Mitarbeiter mit Kunden und Partnern ist fester Bestandteil der **GEIGER**-Unternehmenskultur.



Alois Geiger Söhne wurde im Jahr 1852 als Holzhandelsunternehmen in Aschaffenburg gegründet.

Kaufmännisches Geschick und das richtige Gespür für Produkte und Kunden zählen seit jeher zu den Erfolgssäulen. Das Familienunternehmen wird in fünfter Generation von Martin Geiger geleitet.





NATÜRLICHER LOOK

Unsere ORBIT® TRIO-Kollektion umfasst sowohl wunderschöne Holz- als auch Steindesigns mit einer realistischen, naturnahen Optik. Einige Dekore sind als synchroneprägte Variante erhältlich die sich von echtem Holz kaum unterscheiden.

HIGHLIGHTS

LEISE, WEICH UND WASSERFEST

Die Clic-Varianten (LIGNO und HYDRO) sind bereits mit einer Trittschalldämmung versehen. Diese macht den Designbelag nicht nur sehr leise, sondern ist auch besonders gelenkschonend und äußerst bequem zu begehen. Zusätzlich ist unsere HYDRO-Clic-Variante 100% wasserfest.

DIMENSIONSSTABIL UND SCHNELL

ORBIT® TRIO ist äußerst dimensionsstabil, auch bei direkter Sonneneinstrahlung. Große Flächen lassen sich ohne Dehnungsfuge problemlos verlegen. Das patentierte Clic-System UniClic garantiert Ihnen eine leimfreie und schnelle Verlegung.

VARIANTENREICH

Alle Designbeläge der ORBIT® TRIO sind in drei verschiedenen Ausführungen erhältlich. Sie können zwischen den Varianten LIGNO-Clic, der wasserfesten HYDRO-Clic-Variante und einer Ausführung zum festen Verkleben Glue wählen.

WOHNGESUND

Der ORBIT® TRIO DESIGN-BELAG besteht vollständig aus unbedenklichem Material. Das Greenguard Gold-Zertifikat bestätigt und garantiert die Schadstofffreiheit.

LEBENSLANGE FREUDE

Mit den verschiedenen Nuttschichten und Verlegearten kann Ihr neuer Boden speziell und dekorgleich für jeden Raum individuell angepasst werden. Unser ORBIT® TRIO DESIGN-BELAG ist besonders robust und sieht auch nach Jahren noch aus wie frisch verlegt.





**ORBIT®
TRIO**

Dekorbezeichnung: Eiche royal braun
 Dekornummer: 25-5501
 Variante: Glue
 Abmessungen: 1219 x 229 x 2,5 mm
 Paketinhalt: 4,47 m²
 Nutzungsklasse: 23/33
 Nutzschrift: 0,55 mm

54-3001
 Hydro-Clic
 1235 x 230 x 5,4 mm
 1,99 m²
 23/23
 0,30 mm

98-3001
 Ligno-Clic
 1235 x 230 x 9,8 mm
 1,70 m²
 23/23
 0,30 mm

Auch als LooseLay-Variante
 verfügbar.
 Zusätzlich als LIGNO-Clic Lang-
 diele 181,5 cm verfügbar.
 Auf Anfrage als Fischgrät-
 Format erhältlich.



ORBIT® TRIO

Dekorbezeichnung: Eiche royal weiss

Dekornummer: 25-5502

Variante: Glue

Abmessungen: 1219 x 229 x 2,5 mm

Paketinhalt: 4,47 m²

Nutzungsklasse: 23/33

Nutzschicht: 0,55 mm

54-3002

Hydro-Clic

1235 x 230 x 5,4 mm

1,99 m²

23/23

0,30 mm

98-3002

Ligno-Clic

1235 x 230 x 9,8 mm

1,70 m²

23/23

0,30 mm

Auch als LooseLay-Variante
verfügbar.



**ORBIT®
TRIO**

Dekorbezeichnung: Eiche royal natur

Dekornummer: 25-5503

Variante: Glue

Abmessungen: 1219 x 229 x 2,5 mm

Paketinhalt: 4,47 m²

Nutzungsklasse: 23/33

Nutzschicht: 0,55 mm

54-3003

Hydro-Clic

1235 x 230 x 5,4 mm

1,99 m²

23/23

0,30 mm

98-3003

Ligno-Clic

1235 x 230 x 9,8 mm

1,70 m²

23/23

0,30 mm

Auch als LooseLay-Variante
verfügbar.



ORBIT® TRIO

Dekorbezeichnung: Eiche royal grau

Dekornummer: 25-5504

Variante: Glue

Abmessungen: 1219 x 229 x 2,5 mm

Paketinhalt: 4,47 m²

Nutzungsklasse: 23/33

Nutzschicht: 0,55 mm

54-3004

Hydro-Clic

1235 x 230 x 5,4 mm

1,99 m²

23/23

0,30 mm

98-3004

Ligno-Clic

1235 x 230 x 9,8 mm

1,70 m²

23/23

0,30 mm

Auch als LooseLay-Variante
verfügbar.



**ORBIT®
TRIO**

Dekorbezeichnung: Eiche royal hell
 Dekornummer: 25-5505
 Variante: Glue
 Abmessungen: 1219 x 229 x 2,5 mm
 Paketinhalt: 4,47 m²
 Nutzungsklasse: 23/33
 Nutzschiicht: 0,55 mm

54-3005
 Hydro-Clic
 1235 x 230 x 5,4 mm
 1,99 m²
 23/23
 0,30 mm

98-3005
 Ligno-Clic
 1235 x 230 x 9,8 mm
 1,70 m²
 23/23
 0,30 mm

Auch als LooseLay-Variante
 verfügbar.
 Zusätzlich als LIGNO-Clic Lang-
 diele 181,5 cm verfügbar.
 Auf Anfrage als Fischgrät-
 Format erhältlich.



ORBIT® TRIO

Dekorbezeichnung: Eiche royal dunkel

Dekornummer: 25-5506

Variante: Glue

Abmessungen: 1219 x 229 x 2,5 mm

Paketinhalt: 4,47 m²

Nutzungsklasse: 23/33

Nutzschicht: 0,55 mm

54-3006

Hydro-Clic

1235 x 230 x 5,4 mm

1,99 m²

23/23

0,30 mm

98-3006

Ligno-Clic

1235 x 230 x 9,8 mm

1,70 m²

23/23

0,30 mm

Auch als LooseLay-Variante
verfügbar.



ORBIT®
TRIO

Dekorbezeichnung: Eiche Lotus

Dekornummer: 25-5507

Variante: Glue

Abmessungen: 1219 x 229 x 2,5 mm

Paketinhalt: 4,47 m²

Nutzungsklasse: 23/33

Nutzschicht: 0,55 mm

55-3007

Hydro-Clic

1235 x 230 x 5,5 mm

1,99 m²

23/23

0,30 mm

95-3007

Ligno-Clic

1235 x 230 x 9,5 mm

1,70 m²

23/23

0,30 mm

Auch als LooseLay-Variante
verfügbar.



ORBIT® TRIO

Dekorbezeichnung: Eiche Highlands

Dekornummer: 25-5508

Variante: Glue

Abmessungen: 1219 x 229 x 2,5 mm

Paketinhalt: 4,47 m²

Nutzungsklasse: 23/33

Nutzschicht: 0,55 mm

55-3008

Hydro-Clic

1235 x 230 x 5,5 mm

1,99 m²

23/23

0,30 mm

95-3008

Ligno-Clic

1235 x 230 x 9,5 mm

1,70 m²

23/23

0,30 mm

Auch als LooseLay-Variante
verfügbar.



ORBIT®
TRIO

Dekorbezeichnung: Eiche Herbst

Dekornummer: 25-5509

Variante: Glue

Abmessungen: 1219 x 229 x 2,5 mm

Paketinhalt: 4,47 m²

Nutzungsklasse: 23/33

Nutzschicht: 0,55 mm

55-3009

Hydro-Clic

1235 x 230 x 5,5 mm

1,99 m²

23/23

0,30 mm

95-3009

Ligno-Clic

1235 x 230 x 9,5 mm

1,70 m²

23/23

0,30 mm

Auch als LooseLay-Variante
verfügbar.

Zusätzlich als LIGNO-Clic Lang-
diele 181,5 cm verfügbar.

Auf Anfrage als Fischgrät-
Format erhältlich.



ORBIT® TRIO

Dekorbezeichnung: Eiche Nebel

Dekornummer: 25-5510

Variante: Glue

Abmessungen: 1219 x 229 x 2,5 mm

Paketinhalt: 4,47 m²

Nutzungsklasse: 23/33

Nutzschicht: 0,55 mm

55-3010

Hydro-Clic

1235 x 230 x 5,5 mm

1,99 m²

23/23

0,30 mm

98-3010

Ligno-Clic

1235 x 230 x 9,5 mm

1,70 m²

23/23

0,30 mm

Auch als LooseLay-Variante verfügbar.

Zusätzlich als LIGNO-Clic Lang-diele 181,5 cm verfügbar.

Auf Anfrage als Fischgrät-Format erhältlich.



ORBIT®
TRIO

Dekorbezeichnung: Beton
 Dekornummer: 20-5511
 Variante: Glue
 Abmessungen: 620 x 450 x 2,0 mm
 Paketinhalt: 5,58 m²
 Nutzungsklasse: 23/33
 Nutzschrift: 0,55 mm

57-3011
 Hydro-Clic
 620 x 450 x 5,7 mm
 1,953 m²
 23/23
 0,30 mm

10-3011
 Ligno-Clic
 620 x 450 x 10,0 mm
 1,674 m²
 23/23
 0,30 mm

Auch als LooseLay-Variante
 verfügbar.



ORBIT® TRIO

Dekorbezeichnung: Schiefer

Dekornummer: 20-5512

Variante: Glue

Abmessungen: 620 x 450 x 2,0 mm

Paketinhalt: 5,58 m²

Nutzungsklasse: 23/33

Nutzschicht: 0,55 mm

57-3011

Hydro-Clic

620 x 450 x 5,7 mm

1,953 m²

23/23

0,30 mm

10-3012

Ligno-Clic

620 x 450 x 10,0 mm

1,674 m²

23/23

0,30 mm

Auch als LooseLay-Variante
verfügbar.

TECHNISCHE DATEN

ORBIT® TRIO Planken	Norm	LIGNO-Clic I	LIGNO-Clic II
Abmessungen	EN 427 & EN 428	1235 x 230 x 9,5 mm	1235 x 230 x 9,8 mm
Nutzungsklasse	EN 16511	Wohnbereich 23	Wohnbereich 23
	EN 16511	Objektbereich 32	Objektbereich 32
Nutzschicht	–	0,30 mm	0,30 mm
Garantie Wohnbereich	–	15	15
Garantie Objektbereich	–	5	5
Flächengewicht	EN 430	ca. 9.000 g/m ²	ca. 9.500 g/m ²
Trittschallverbesserungsmaß	EN ISO 717-2	ca. 16 dB	ca. 16 dB
Stuhlrolleneignung	EN 425	geeignet für Typ W	geeignet für Typ W
Brandverhalten	EN ISO 9239-1	Bfl s1	Bfl s1
Masstabilität	EN 434	< 0,05%	< 0,05%
Wärmedurchgangswiderstand	EN 12524	ca. 0,088 m ² K/W	ca. 0,088 m ² K/W
Resteindruck	EN 433	max. 0,03 mm	max. 0,03 mm
Aufladungsspannung	EN 1815	< 2,0 kV	< 2,0 kV
Lichtechtheit	ISO 105	6/7	6/7
Rutschhemmung	EN 51130	R10	R10
Chemikalieneinwirkung	EN 423	gute Beständigkeit	gute Beständigkeit
Dickenquellung 24h	EN 317	< 8%	< 8%
Querzugwerte Klickverbindung	ISO 24334	HDF > 500 kg/lfm - kg/m	HDF > 500 kg/lfm - kg/m

ORBIT® TRIO Fliesen	Norm	LIGNO-Clic I
Abmessungen	EN 427 & EN 428	620 x 450 x 10 mm
Nutzungsklasse	EN 16511	Wohnbereich 23
	EN 16511	Objektbereich 32
Nutzschicht	–	0,55 mm
Garantie Wohnbereich	–	20
Garantie Objektbereich	–	5
Flächengewicht	EN 430	ca. 10.000 g/m ²
Trittschallverbesserungsmaß	EN ISO 717-2	ca. 16 dB
Stuhlrolleneignung	EN 425	geeignet für Typ W
Brandverhalten	EN ISO 9239-1	Bfl s1
Masstabilität	EN 434	< 0,05%
Wärmedurchgangswiderstand	EN 12524	ca. 0,088 m ² K/W
Resteindruck	EN 433	max. 0,03 mm
Aufladungsspannung	EN 1815	< 2,0 kV
Lichtechtheit	ISO 105	6/7
Rutschhemmung	EN 51130	R10
Chemikalieneinwirkung	EN 423	gute Beständigkeit
Dickenquellung 24h	EN 317	< 8%
Querzugwerte Klickverbindung	ISO 24334	HDF > 500 kg/lfm - kg/m

Glue	HYDRO-Clic I	HYDRO-Clic II
1219 x 229 x 2,5 mm	1235 x 230 x 5,5 mm	1235 x 230 x 5,4 mm
Wohnbereich 23	Wohnbereich 23	Wohnbereich 23
Objektbereich 33	Objektbereich 32	Objektbereich 32
0,55 mm	0,30 mm	0,30 mm
20	15	15
5	5	5
ca. 3.600 g/m ²	ca. 6.000 g/m ²	ca. 6.700 g/m ²
ca. 4 dB	ca. 18 dB	ca. 16 dB
geeignet für Typ W	geeignet für Typ W	geeignet für Typ W
Bfl s1	Bfl s1	Bfl s1
< 0,10%	< 0,05%	< 0,05%
ca. 0,019 m ² K/W	ca. 0,050 m ² K/W	ca. 0,050 m ² K/W
max. 0,03 mm	max. 0,03 mm	max. 0,03 mm
< 2,0 kV	< 2,0 kV	< 2,0 kV
6/7	6/7	6/7
R10	R10	R10
gute Beständigkeit	gute Beständigkeit	gute Beständigkeit
-	0 % (wasserfest / waterproof)	-
-	> 500 kg/lfm - kg/m	> 500 kg/lfm - kg/m

FISCHGRÄT ABMESSUNGEN

900 x 230 x 5,5 mm Clic
900 x 230 x 2,5 mm Glue

LOOSELAY ABMESSUNGEN

1235 x 230 x 6,8 mm Clic

Glue	HYDRO-Clic I
620 x 450 x 2,0 mm	620 x 450 x 5,7 mm
Wohnbereich 23	Wohnbereich 23
Objektbereich 33	Objektbereich 32
0,55 mm	0,55 mm
20	20
5	5
ca. 3.600 g/m ²	ca. 6.700 g/m ²
ca. 5 dB	ca. 18 dB
geeignet für Typ W	geeignet für Typ W
Bfl s1	Bfl s1
< 0,10%	< 0,05%
ca. 0,019 m ² K/W	0,05 m ² K/W
max. 0,03 mm	max. 0,03 mm
< 2,0 kV	< 2,0 kV
6/7	6/7
R10	R10
gute Beständigkeit	gute Beständigkeit
-	0 % (wasserfest / waterproof)
-	> 500 kg/lfm - kg/m



TREPPENSTUFEN

ORBIT® TRIO Treppensysteme erlauben Treppen im selben Design, Struktur, Farbe und Aufbau, gleich dem Bodenbelag zu gestalten.

Die Treppenelemente sind mit einer Klick-Verbindung ausgestattet. Somit ist ein nahtloser Übergang von Treppe zu Ihren weiteren Räumlichkeiten möglich.

Finden Sie die passende Treppenstufe

TREPPENKANTE KLASSIK



TREPPENKANTE IM DIELENFORMAT

Holzoptik: 1235 mm Länge

Fliesenoptik: 915 mm Länge

TREPPENKANTE KLASSIK MIT SEITENABSCHLUSS



TREPPENKANTE IM DIELENFORMAT

Holzoptik: 1220 mm Länge

Fliesenoptik: 900 mm Länge

Seitenabschluss rechts oder links möglich

TREPPENKANTE MIT NASE



TREPPENKANTE IM DIELENFORMAT

Holzoptik: 1235 mm Länge

Fliesenoptik: 915 mm Länge

TREPPENKANTE MIT NASE UND SEITENABSCHLUSS



TREPPENKANTE IM DIELENFORMAT

Holzoptik: 1220 mm Länge

Fliesenoptik: 900 mm Länge


Seitenabschluss rechts oder links möglich

TREPPENSTUFEN

Zu allen 12 Dekoren sind Vinyltreppenstufen erhältlich welche zu 100% zum jeweiligen Boden passen. Die Treppenkanten werden auf Wunsch aus den LIGNO-Clic oder HYDRO-Clic Varianten gefertigt. Auch passende seitlich verblendete Treppenelemente oder Treppenstufen mit „Nase“ können hier auftragsbezogen gefertigt werden.



12 unterschiedliche Dekore für Ihre Treppenstufen.



POLLUX® METALLPROFILE

401 ABSCHLUSSPROFIL

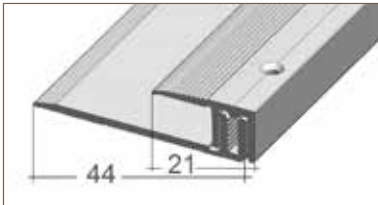
für Beläge 6,5 - 16 mm
(breites Basisprofil), 2-teilig

Farben/Material

Silber eloxiert, gold eloxiert, bronze eloxiert,
sandfarben eloxiert, Edelstahloptik

Längen

90, 100, 270 cm



403 ÜBERGANGSPROFIL

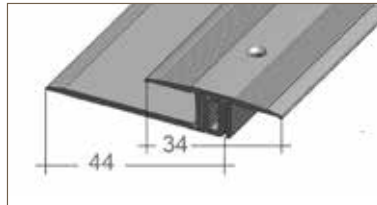
für Beläge 6,5 - 16 mm
(breites Basisprofil), 2-teilig

Farben/Material

Silber eloxiert, gold eloxiert, bronze eloxiert,
sandfarben eloxiert, Edelstahloptik

Längen

90, 100, 270 cm



405 ANPASSUNGSPROFIL

für Beläge 6,5 - 16 mm
2-teilig

Farben/Material

Silber eloxiert, gold eloxiert, bronze eloxiert,
sandfarben eloxiert, Edelstahloptik

Längen

90, 100, 270 cm

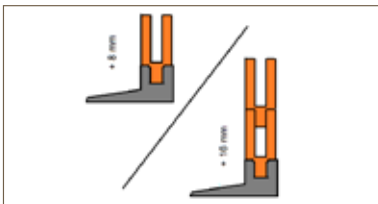


407 PROFILERHÖHUNG

für 2-teilige Profile (1 Blister à
3 Profilerhöhungen ausreichend
für 90 bzw. 100 mm)

Farben/Material

Silber eloxiert



408 FLEX-ANPASSUNGSPROFIL

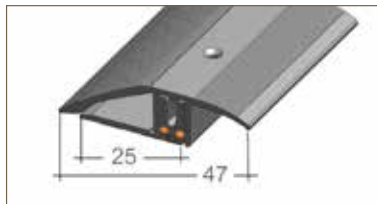
schwenkbar von 0 - 23 mm,
bzw. 6,5 - 24 mm, 2-teilig

Farben/Material

Silber eloxiert, gold eloxiert, bronze eloxiert,
sandfarben eloxiert, Edelstahloptik

Längen

90, 100, 270 cm



409 FLEX-ÜBERGANGSPROFIL

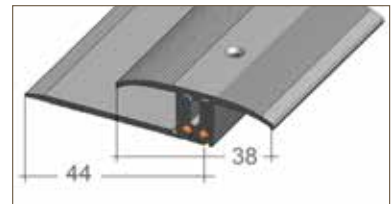
schwenkbar von 0 - 23 mm,
bzw. 6,5 - 24 mm, 2-teilig

Farben/Material

Silber eloxiert, gold eloxiert, bronze eloxiert,
sandfarben eloxiert, Edelstahloptik

Längen

90, 100, 270 cm



POLLUX® - von GEIGER

- › Abschlussprofile
- › Übergangprofile
- › Anpassungprofile
- › Profilerhöhungen
- › Flex-Anpassungprofile



POLLUX® sind hochwertige Metallschienen, die Ihren ORBIT® TRIO Designbelag stabil, langlebig und formvollendet abschließen.

Bei weiteren Wünschen wenden Sie sich bitte an unsere Fachberater.

TRITTSCHALLDÄMMUNG - KOMFORT AUF SCHRITT UND TRITT

Für alle, die sich mehr Komfort gönnen möchten, gehören Dämmunterlagen einfach zum guten Ton. So werden nicht nur Ohren, Gelenke und Wirbelsäule durch den sanft-federnden Auftritt entlastet. Auch Tritt- und Raumschall werden auf ein Minimum reduziert.

VINYL



VORTEILE

- › wasserfest
- › dimensionsstabil
- › Trittschallreduktion
- › einfache, schnelle Verlegung
- › 100 % Kreislaufwirtschaft der Materialien

POLLUX® SOCKELLEISTEN

Erst die passende Fußleiste gibt Böden einen sauberen Abschluss und sorgt für eine gepflegte Optik im Raum. Die hochwertigen Sockelleisten von GEIGER sind genau auf die ORBIT® TRIO-Designbeläge abgestimmt. Auf Anfrage bieten wir Ihnen auch die passende Leiste zu Ihrem Designbelag an.

HAMBURGER STIL

WEISS

Länge: 2500 mm

Höhe: 60, 80 mm

Stärke: 19 mm



CUBU

WEISS

Länge: 2500 mm

Höhe: 40, 60, 80 mm

Stärke: 12,6 mm



CUBU

ANTHRAZIT

Länge: 2500 mm

Höhe: 60 mm

Stärke: 12,6 mm



POLLUX® - SOCKELLEISTEN

- › Designsockelleisten (MDF)
- › Fichtekernleisten (furniert)
- › Holzsockelleisten (massiv)
- › Metallsockelleisten
- › Kernsockelleisten




**VK-Preis inkl. MwSt./m²
siehe QR-Code**

Die Preise gelten bis auf weiteres,
zwischenzeitliche Preisänderungen
sowie Irrtum bleiben vorbehalten.
Für Druckfehler übernehmen wir
keine Haftung.

PREISLISTE

Mit freundlicher Empfehlung:



GEIGER GRUPPE
ASCHAFFENBURG MILTENBERG HEIDELBERG MÜNCHEN KÖLN KOBLENZ SUHL

geiger-gh.de
info@geiger-gh.de
Tel. 0800 - 4344 378

