

GEIGER[®]
SEIT 1852



Bildquelle TRAPA Böden

**PARKETTBODEN
ZUBEHÖR**

NEMUS[®] BY TRAPA

SINUS[®] SPACHELMASSE UND KLEBER



SINUS[®]-SORTIMENT:

- › Universal-Spachtelmasse
- › Parkettkleber
- › Multivoranstrich

SINUS[®] XL UNIVERSAL-SPACHELMASSE

- Ausgleichen von z. B. Zement-, Calciumsulfat-estrichen, Beton und Altuntergründen
- Zur Herstellung von ebenen Untergründen zur Verlegung von Parkett
- Zur Aufnahme von textilen und elastischen Bodenbelägen



SINUS[®] PARKETTKLEBER

- Besonders geeignet zur Verklebung aller Arten von Mehrschichtparkett
- Zur Verlegung von klein- und mittel-großem Massivparkett bis 9 cm Breite
- Zur Verlegung auf allen geeigneten, auch beheizten, Untergründen



SINUS[®] MULTIVORANSTRICH UNIVERSAL-DISPERSIONS-GRUNDIERUNG

- Zum Grundieren von Zement-, Calciumsulfat- und Gussasphaltuntergründen
- Als Haftvermittler auf Altuntergründen
- Zur Herstellung einer einheitlichen Saugfähigkeit



SINUS[®] - von GEIGER

Ob zum Ausgleichen und Vorbereiten des Untergrunds oder zum Verkleben des Parketts – die SINUS[®]-Produkte von GEIGER sind vielfach in der Praxis erprobt und genügen höchsten Ansprüchen.

POLLUX[®] METALLPROFILE

401 ABSCHLUSSPROFIL

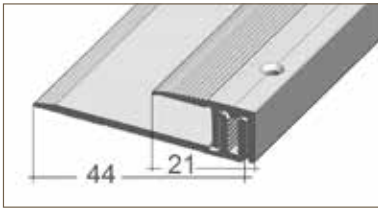
für Beläge 6,5 - 16 mm
(breites Basisprofil), 2-teilig

Farben/Material

Silber eloxiert, gold eloxiert, bronze eloxiert,
sandfarben eloxiert, Edelstahloptik

Längen

90, 100, 270 cm



403 ÜBERGANGSPROFIL

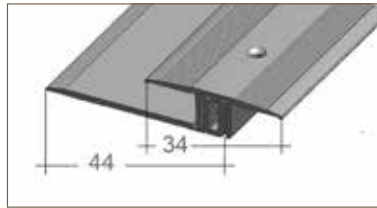
für Beläge 6,5 - 16 mm
(breites Basisprofil), 2-teilig

Farben/Material

Silber eloxiert, gold eloxiert, bronze eloxiert,
sandfarben eloxiert, Edelstahloptik

Längen

90, 100, 270 cm



405 ANPASSUNGSPROFIL

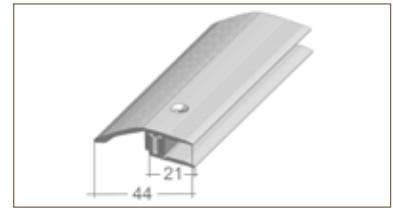
für Beläge 6,5 - 16 mm
2-teilig

Farben/Material

Silber eloxiert, gold eloxiert, bronze eloxiert,
sandfarben eloxiert, Edelstahloptik

Längen

90, 100, 270 cm

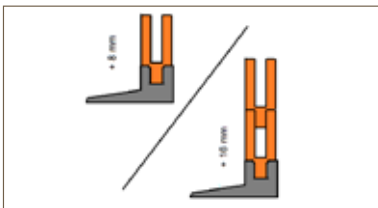


407 PROFILERHÖHUNG

für 2-teilige Profile (1 Blister à
3 Profilerhöhungen ausreichend
für 90 bzw. 100 mm)

Farben/Material

Silber eloxiert



408 FLEX-ANPASSUNGSPROFIL

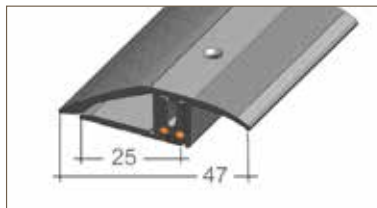
schwenkbar von 0 - 23 mm,
bzw. 6,5 - 24 mm, 2-teilig

Farben/Material

Silber eloxiert, gold eloxiert, bronze eloxiert,
sandfarben eloxiert, Edelstahloptik

Längen

90, 100, 270 cm



409 FLEX-ÜBERGANGSPROFIL

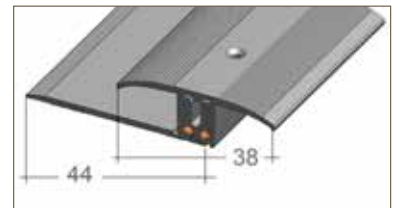
schwenkbar von 0 - 23 mm,
bzw. 6,5 - 24 mm, 2-teilig

Farben/Material

Silber eloxiert, gold eloxiert, bronze eloxiert,
sandfarben eloxiert, Edelstahloptik

Längen

90, 100, 270 cm



POLLUX[®] - von GEIGER

- › Abschlussprofile
- › Übergangprofile
- › Anpassungsprofile
- › Profilerhöhung
- › Flex-Anpassungsprofil

POLLUX[®] sind hochwertige Metallschienen, die Ihren NEMUS[®]-
Naturholzboden stabil, langlebig und formvollendet abschließen.

Bei weiteren Wünschen wenden Sie sich bitte an unsere
Fachberater.

GEIGER SOCKELLEISTEN

Erst die passende Fußleiste gibt Böden einen sauberen Abschluss und sorgt für eine gepflegte Optik im Raum. Die hochwertigen Sockelleisten von GEIGER sind genau auf die NEMUS®-Naturholzböden abgestimmt. Auf Anfrage bieten wir Ihnen auch die passende Leiste zu Ihrem Naturholzboden an.

PROFIL 6001 SCHRÄG

FURNIERT FICHTE WEICHHOLZKERN
WEISS LACKIERT RAL 9010

Länge: 2500 mm

Höhe: 38 mm, Stärke: 19 mm



PROFIL 6006 ABGERUNDET

FURNIERT FICHTE WEICHHOLZKERN
WEISS LACKIERT RAL 9010

Länge: 2500 mm

Höhe: 70 mm, Stärke: 15 mm



PROFIL 6008 CUBE

FURNIERT FICHTE WEICHHOLZKERN
WEISS LACKIERT RAL 9010

Länge: 2500 mm

Höhe: 60 mm, Stärke: 16 mm



Bildquelle TRAPA Böden



Bildquelle TRAPA Böden

PROFIL 6019
S-PROFIL
 FURNIERT FICHTE WEICHHOLZKERN
 WEISS LACKIERT RAL 9010
 Länge: 2500 mm
 Höhe: 60 mm, Stärke: 22 mm



PROFIL 6030
S-PROFIL
 FURNIERT FICHTE WEICHHOLZKERN
 WEISS LACKIERT RAL 9010
 Länge: 2500 mm
 Höhe: 40 mm, Stärke: 22 mm



PROFIL 6117
CUBE
 FURNIERT FICHTE WEICHHOLZKERN
 WEISS LACKIERT RAL 9010
 Länge: 2500 mm
 Höhe: 80 mm, Stärke: 18 mm



PROFIL 6119
CUBE
 FURNIERT FICHTE WEICHHOLZKERN
 WEISS LACKIERT RAL 9010
 Länge: 2400 mm
 Höhe: 95 mm, Stärke: 15 mm



PROFIL 6186
CUBE
 FURNIERT FICHTE WEICHHOLZKERN
 WEISS LACKIERT RAL 9010
 Länge: 2500 mm
 Höhe: 40 mm, Stärke: 16 mm



PROFIL 6443
PROFILIERT
 FURNIERT FICHTE WEICHHOLZKERN
 WEISS LACKIERT RAL 9010
 Länge: 2400 mm
 Höhe: 96 mm, Stärke: 18 mm



Mit freundlicher Empfehlung: