

**GEIGER**<sup>®</sup>  
SEIT 1852



PARKETTBODEN  
ZUBEHÖR

**FAKTUM**

# ÄSTHETIK AUF HÖCHSTER STUFE



Die Ästhetik eines Raumes gelangt über die Treppe zu ihrer Vollendung. Darum wird zu jedem Parkett die passende Treppe - im selben Format, in derselben Holzart, Farbe und Oberflächenveredelung wie das Parkett selbst gefertigt. Ein durchgängiges Design ergibt ein harmonisches Gesamtbild, Parkett und Treppe werden zu einer Einheit.

Unsere intelligente Lösung: Bei uns bekommen Sie Boden und Treppe aus einer Hand, das garantiert bestmögliche Farbgleichheit. Für den optimalen Abschluss sorgen perfekt passende Leisten. Die Kopf- und Wandschutzleisten werden optimal an die Treppe angepasst. Die einzelnen Elemente verschmelzen so zu einer stilvollen Gesamtkomposition.

# STUFENPROFILE

## STUFENKANTEN- PROFIL 40 MM

klassisches Stufenprofil



## STUFENKANTEN- PROFIL 58 MM

Stufenprofil ideal zum  
Abdecken bestehender  
Stufen



## BLOCKSTUFEN- PROFIL

lässt alte Stufen-  
konstruktionen völlig  
verschwinden



## BLOCKSTUFEN- PROFIL STIL

für ein vollendetes  
Design: fugenlose Ab-  
deckung für alte Stufen





## IHRE VORTEILE AUF EINEN BLICK

- › Boden und Treppe aus einer Hand
- › Absolute Farbgleichheit
- › Ideal für Renovierungen

# SINUS® SPACHTELMASSE UND KLEBER

## SINUS® VON GEIGER

Ob zum Ausgleichen und Vorbereiten des Untergrunds oder zum Verkleben des Parketts – die SINUS®-Produkte von GEIGER sind vielfach in der Praxis erprobt und genügen höchsten Ansprüchen.

### SINUS® PARKETTKLEBER

- Besonders geeignet zur Verklebung aller Arten von Mehrschichtparkett
- Zur Verlegung von klein- und mittelgroßem Massivparkett bis 9 cm Breite
- Zur Verlegung auf allen geeigneten, auch beheizten, Untergründen



### SINUS® XL UNIVERSAL-SPACHTELMASSE

- Ausgleichen von z. B. Zement-, Calciumsulfat-estrichen, Beton und Altuntergründen
- Zur Herstellung von ebenen Untergründen zur Verlegung von Parkett
- Zur Aufnahme von textilen und elastischen Bodenbelägen



## SINUS<sup>®</sup>-SORTIMENT:

- › Universal-Spachtelmasse
- › Parkettkleber
- › Multivoranstrich

### **SINUS<sup>®</sup> MULTIVORANSTRICH** UNIVERSAL-DISPERSIONS- GRUNDIERUNG

- Zum Grundieren von Zement-, Calciumsulfat- und Gussasphaltuntergründen
- Als Haftvermittler auf Altuntergründen
- Zur Herstellung einer einheitlichen Saugfähigkeit



## POLLUX® von GEIGER

Ob Abschluss- oder Übergangsschienen.

POLLUX sind hochwertige Metallprofile die Ihren FAKTUM-Parkettboden stabil, langlebig und formvollendet abschließen.

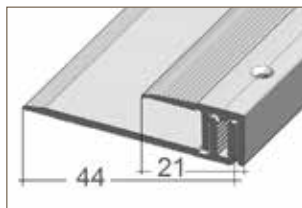
### **401 ABSCHLUSSPROFIL** für Beläge 6,5 - 16 mm (breites Basisprofil), 2-teilig

#### **Farben/Material**

Silber eloxiert, gold eloxiert, bronze eloxiert,  
sandfarben eloxiert, Edelstahloptik

#### **Längen**

90, 100, 270 cm



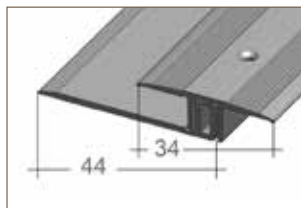
### **403 ÜBERGANGSPROFIL** für Beläge 6,5 - 16 mm (breites Basisprofil), 2-teilig

#### **Farben/Material**

Silber eloxiert, gold eloxiert, bronze eloxiert,  
sandfarben eloxiert, Edelstahloptik

#### **Längen**

90, 100, 270 cm





## POLLUX<sup>®</sup>-SORTIMENT

- › Abschlussprofile
- › Übergangsprofile
- › Anpassungsprofile
- › Profilerhöhung
- › Flex-Anpassungsprofil

### 405 ANPASSUNGSPROFIL

für Beläge 6,5 - 16 mm

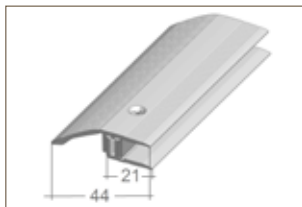
2-teilig

#### Farben/Material

Silber eloxiert, gold eloxiert, bronze eloxiert,  
sandfarben eloxiert, Edelstahloptik

#### Längen

90, 100, 270 cm



### 409 FLEX-ÜBERGANGS- PROFIL

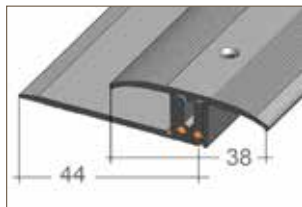
schwenkbar von 0 - 23 mm,  
bzw. 6,5 - 24 mm, 2-teilig

#### Farben/Material

Silber eloxiert, gold eloxiert, bronze eloxiert,  
sandfarben eloxiert, Edelstahloptik

#### Längen

90, 100, 270 cm



# GEIGER SOCKELLEISTEN



Erst die passende Fußleiste gibt Böden einen sauberen Abschluss und sorgt für eine gepflegte Optik im Raum. Die hochwertigen Sockelleisten von GEIGER sind genau auf die FAKTUM-Parkettböden abgestimmt. Auf Anfrage bieten wir Ihnen auch die passende Leiste zu Ihrem Parkettboden an.

## **PROFIL 6119**

### **CUBE**

FOLIERT MDF KERN  
WEISS LACKIERT RAL 9010

Länge: 2400 mm

Höhe: 95 mm, Stärke: 15 mm



## **PROFIL 6443**

### **PROFILIERT**

FOLIERT MDF KERN  
WEISS LACKIERT RAL 9010

Länge: 2400 mm

Höhe: 96 mm, Stärke: 18 mm



# GEIGER

## SOCKELLEISTEN

### **PROFIL 6001**

#### **SCHRÄG**

FURNIERT FICHTE WEICHHOLZKERN  
WEISS LACKIERT RAL 9010

Länge: 2500 mm

Höhe: 38 mm, Stärke: 19 mm



### **PROFIL 6008**

#### **CUBE**

FURNIERT FICHTE WEICHHOLZKERN  
WEISS LACKIERT RAL 9010

Länge: 2500 mm

Höhe: 60 mm, Stärke: 16 mm



### **PROFIL 6019**

#### **S-PROFIL**

FURNIERT FICHTE WEICHHOLZKERN  
WEISS LACKIERT RAL 9010

Länge: 2500 mm

Höhe: 60 mm, Stärke: 22 mm



## **PROFIL 6030**

### **S-PROFIL**

FURNIERT FICHTE WEICHHOLZKERN  
WEISS LACKIERT RAL 9010

Länge: 2500 mm

Höhe: 40 mm, Stärke: 22 mm



## **PROFIL 6117**

### **CUBE**

FURNIERT FICHTE WEICHHOLZKERN  
WEISS LACKIERT RAL 9010

Länge: 2500 mm

Höhe: 80 mm, Stärke: 18 mm



## **PROFIL 6186**

### **CUBE**

FURNIERT FICHTE WEICHHOLZKERN  
WEISS LACKIERT RAL 9010

Länge: 2500 mm

Höhe: 40 mm, Stärke: 16 mm



MIT FREUNDLICHER EMPFEHLUNG:

Holz ist ein Naturprodukt. Abweichungen in Farbe, Struktur und Maserung sind bei dem Endprodukt möglich und stellen keinen Reklamationsgrund dar | Technische Änderungen und drucktechnische bedingte Farbabweichungen/Irrtümer vorbehalten | August 2019 |  
Fotos: © Weitzer Parkett GmbH & Co. KG, Weiz | Gestaltung: JG

**GEIGER GRUPPE** ASCHAFFENBURG MILTENBERG  
HEIDELBERG MÜNCHEN KÖLN  
KOBLENZ SUHL

geiger-gh.de | info@geiger-gh.de | Tel. 0800 - 4344 378

